

# ASA-release – Unieke gebruikersregistratie is vereist

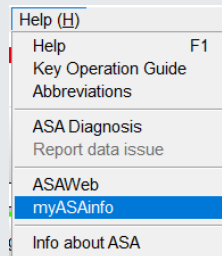
## Voor accountbeheerders:

Zorg ervoor dat:

1. elke ASA-installatie een **unieke gebruikersnaam** heeft geregistreerd;
2. elke gebruikersnaam alleen bestaat uit **alfanumerieke tekens** (A-z01-9) om licentieconflicten te voorkomen.

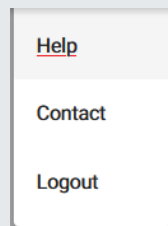

### Aanvullende gebruikers aanmaken en/of gebruikersnamen aanpassen:

1. Selecteer Help -> myASAINfo
2. Selecteer Accountbeheer en voer twee factoren in
3. Voeg aanvullende gebruikers toe en/of pas gebruikersnamen aan



Nieuwe of bijgewerkte gebruikers ontvangen een e-mail voor nieuwe gebruikersgegevens (indien hierom wordt gevraagd, moeten gebruikers een eigen wachtwoord aanmaken).

Raadpleeg het Help-bestand in myASAINfo (hoofdstuk 7.2) voor meer informatie.



### Als gebruikers een e-mail voor nieuwe gebruikersgegevens ontvangen:

1. Maak een wachtwoord aan (indien gevraagd)
2. Start ASA
3. Voer nieuwe accountgegevens in ASA in (nadat dit wordt gevraagd of selecteer Bestand -> Instellingen -> Accountgegevens).